

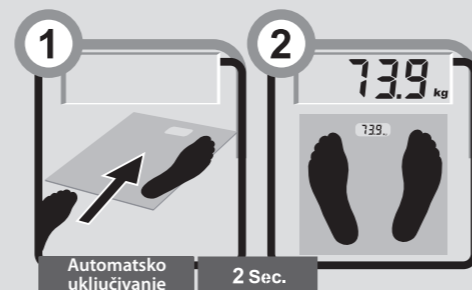
UPUTSTVO ZA UPOTREBU

PDS17 Digitalna vaga za merenje telesne težine



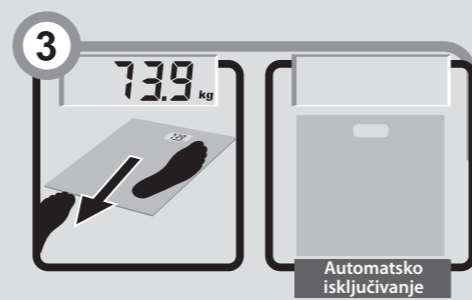
UPOTREBA VAGE

Postavite vagu na ravnu površinu. Vaga se automatski uključuje kada korisnik stane na istu. Nakon 10 sekundi, na ekranu se pojavi izmerena telesna težina. Vaga se automatski isključuje.



PORUKE SA EKRANA

1. "----" - vaga preopterećena (težina korisnika veća od 150 kg)
2. "ErrE" - eprom greška
3. "Lo" - istrošena baterija



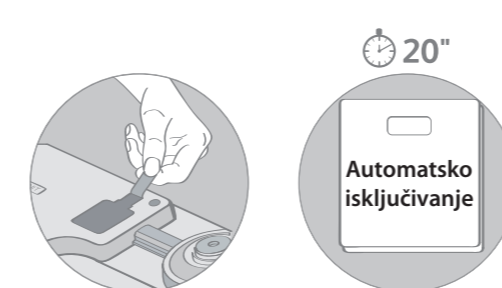
BATERIJA

Vaga uključuje jednu litijumsku bateriju od 3V tip CR2032. Kada se na ekranu pojavi simbol „Lo“, zameniti bateriju novom.

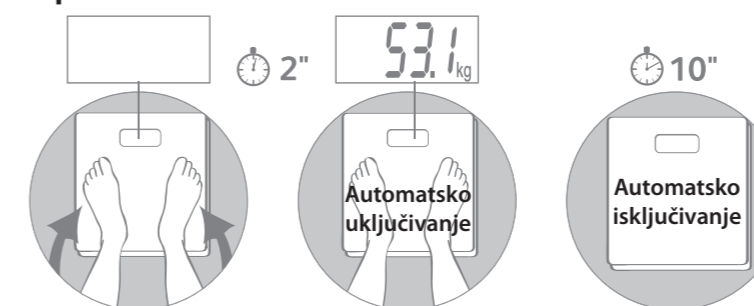
SAVETI ZA UPOTREBU I ČUVANJE

1. Staklena površina vage će biti klizava ukoliko je vlažna. Obezbedite da bude suva!
2. Nemojte se pomerati tokom merenja.
3. Nemojte udarati, tresti ili bacati vagu.
4. Prebrišite vagu vlažnom krpom i ne dozvolite da voda prodre u vagu.
5. Nemojte koristiti abrazivna/hemijska sredstva za čišćenje.
6. Vagu čuvajte u prostoriji sobne temperature i uvek u horizontalnom položaju.
7. Ukoliko se vaga ne uključi, proverite da li je baterija postavljena ili je nedovoljne snage. Postavite bateriju ili zamenite novom u tom slučaju.
8. Ukoliko na ekranu stoji greška ili se ne isključi vaga duže vreme, uklonite bateriju na oko 3 sekunde pa je potom ponovo postavite. Ukoliko problem nije rešen, kontaktirajte ovlašćenog servisera.
9. Vaga nije namenjena za komercijalne svrhe već za individualnu upotrebu u kućnim uslovima.

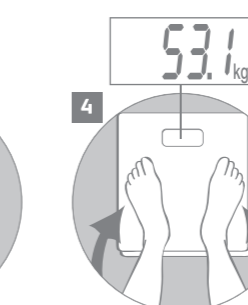
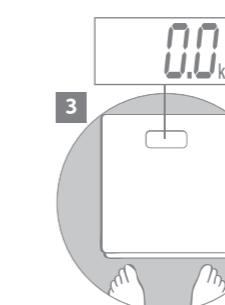
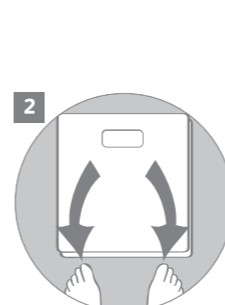
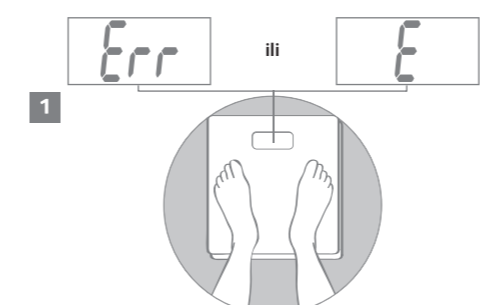
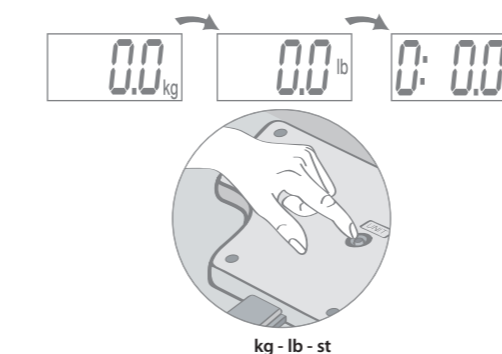
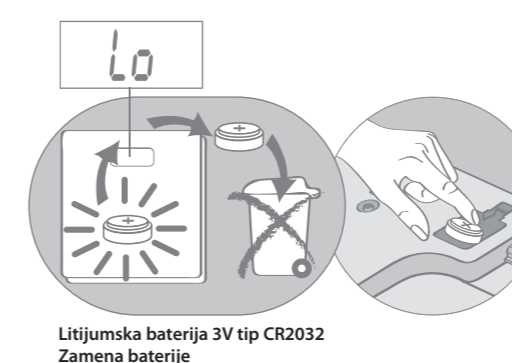
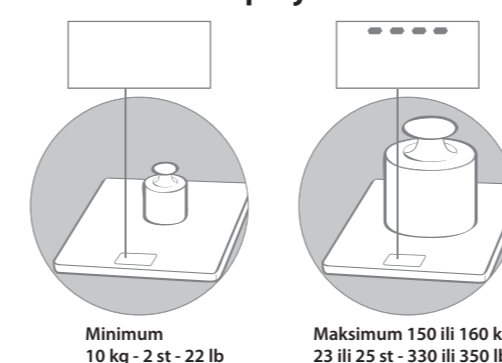
Baterija




Upotreba



Poruke na displeju



Upozorenja



Ovaj uređaj sadrži jednu ili više baterija. Pomozite očuvanju životne sredine, ne bacajte baterije u kućni otpad, odložite ih na otpad u skladu sa lokalnom zakonskom regulativom.